

山东职业学院新生信息化办事指南

亲爱的新同学：

欢迎加入山东职业学院，校园因为你们的到来而充满了朝气！大学生活是人生一个重要的新起点，希望同学们能够以梦为马，不负韶华。让我们携起手来，共同见证大学生活的光辉岁月！

今后大家的日常学习和生活越来越多的需要利用网络开展，目前我校的网络已经覆盖到每一间宿舍和教室。在利用网络和各个信息系统的同时，可能会遇到各种问题，为了让大家更方便的使用网络，学校特编制了这份说明，将平时同学们经常提出的问题进行了汇总和整理，希望能够帮到大家。有问题可以随时联系我们：

校园网报修：66772117 或 WENET 微信公众号

校园卡中心电话：66772177

信息中心

2022年9月9日

目 录

1、如何在学校餐厅就餐？	1
2、如何连接校园网？	2
3、如何充值购买校园网套餐？	4
4、如何领取免费的 5 个 G 校园网流量？	4
5、校园网有故障如何报修？	5
6、我的校园邮箱是什么？能用多久？	6
7、邮箱如何登录？	6
8、邮箱如何激活？	8
9、什么是“智慧山职”？ 如何下载安装“智慧山职”APP？	11
10、如何登录“智慧山职”APP？	13
11、“智慧山职”APP 忘记密码怎么办？	14
12、如何使用网站查看各应用系统说明？	14
13、水电暖等宿舍设施有故障怎样报修？	16

1、如何在学校餐厅就餐？

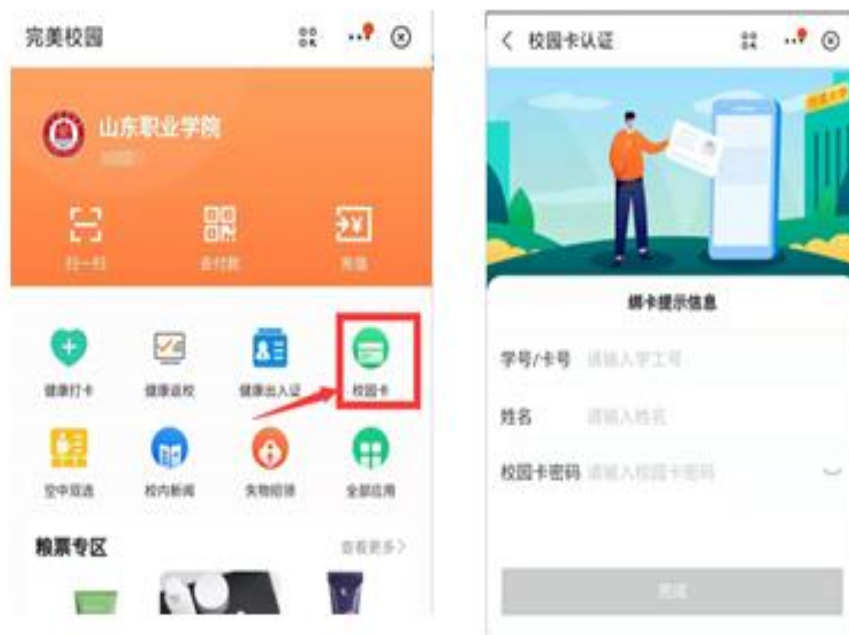
答：首先需要用支付宝 APP 绑定自己的校园卡（不发放实体卡，只是为每位同学在校内系统中创立了一个校园卡账号，在校期间长期有效，需要按照后述方法与支付宝等绑定后使用）。绑卡成功后，在支付宝首页出示“付钱”码，在餐厅窗口的扫码机进行扫码付款即可用餐。

支付宝 APP 绑定自己的校园卡的方法：

打开支付宝 APP，首页搜索“[完美校园](#)”小程序，或扫描下方二维码。



根据提示进行绑卡操作：进入完美校园后，点击“[校园卡](#)”，学校选择“[山东职业学院](#)”，输入本人的姓名及学号（学号在迎新系统进行查询），密码为身份证号码后六位（身份证最后一位为 X 的，X 用 0 代替）。



重要说明：首次使用必须绑定身份后方可使用支付宝的付款码就餐。绑定完成后即可退出完美校园小程序，**不需要充值。**

2、如何连接校园网？

答：我校校园网已实现教学区及宿舍区全覆盖，可通过连接无线网，完成身份认证即可上网。每位学生每月可免费享受 5GB 的外网流量（校内网络资源不消耗流量），超过 5GB 可通过网络运营商按需购买套餐。连接方法：

（1）手机连接校园网

①手机连接 WiFi，选择“SDP-WeNet”。

②自动弹出登录网页，输入用户名（你的学号），密码（你的身份证后六位，如果最后一位是“X”，则输入大写字母），点击登录显示上网时间，登陆成功即可以上网啦。

登录上网

请输入学号/工号/手机号

请输入密码

登录

忘记密码?

(2) 电脑连接校园网

电脑需要有无线网卡，用电脑连接 WiFi（选择“[SDP-WeNet](#)”）。自动弹出登录页面，输入用户名（学号），密码（身份证后六位），点击登录显示上网时间，登陆成功即可上网。

3、如何充值购买校园网套餐？

答：（1）关注微信公众号“[WeNet 服务中心](#)”。



（2）进入“[我的网络](#)”→“[我的自理平台](#)”，输入账号（学号），密码（身份证号后六位）登录。

（3）选择各家运营商的套餐购买，按照提示操作，进行实名认证，支付完成就可以使用网络。

4、如何领取免费的5个G校园网流量？

为了支持同学利用网络学习，学校每个月都免费给每个学生准备了5个G上网流量用于学习。

领取方法是：进入微信公众号“[WeNet 服务中心](#)”，点击菜单栏“[我的网络](#)”，输入账号（学号），密码（身份证号后六位）登录，点击“[学习流量领取](#)”免费领取即可。

为保证实名制入网，个人账号仅限个人移动端（手机/PAD）+PC端（电脑）使用。具体网络说明及使用帮助请进入微信公众号“[WeNet 服务中心](#)”回复“[山职](#)”查看。

5、校园网有故障如何报修？

答：如有用网问题，可进入 WeNet 服务中心微信公众号，点击下方菜单栏“网络客服”，选择“在线客服”咨询报障。



6、我的校园邮箱是什么？能用多久？

答：拥有校园邮箱是当代大学生身份的一种象征，校园邮箱系统采用教育科研网权威域名（@sdp.edu.cn），格式为**学号@stu.sdp.edu.cn**。

学院为全体学生提供永久性校园邮箱服务，毕业后如你需要可以继续使用。请定期登录，毕业后一年以上时间没有登录的视为休眠用户，可能会被删除。

7、邮箱如何登录？

答：**方法一**：在浏览器的“地址”一栏输入电子邮件系统的URL，“http://mail.stu.sdp.edu.cn/”，按回车键，浏览器转入邮件系统Webmail的登录页面。

方法二：在浏览器的“地址”一栏输入山东职业学院的URL，“http://www.sdp.edu.cn/”，按回车键，浏览器转入山东职业学院首页。选择最下方的“**应用系统**”。



进入应用系统导航页面，选择“**学生邮件系统**”即可进入邮件系统Webmail的登录页面。



请选择学校：选择“山东职业学院学生邮箱”。

用户名：输入学号或别名（别名可以在初始登录后自行设置）。
如果输入的用户名或密码有误，系统将会给出错误提示信息。

密码：初始密码为身份证号后 6 位。

8、邮箱如何激活？

首次登录邮箱前需要激活账号，具体步骤如下：

(1) 邮箱首页，点击“**账号激活**”进入激活页面。



The screenshot shows the '邮箱账号登录' (Mailbox Account Login) page. It features a login form with fields for '用户名 (学号或别名)' (Username (Student ID or Alias)), '密码' (Password), and a domain dropdown set to 'stu.sdp.edu.cn'. There are checkboxes for '记住用户名' (Remember Username) and 'SSL 安全登录' (SSL Secure Login). A red '登录' (Login) button is present. Below the login form, there are links for '账号激活' (Account Activation) and '忘记密码?' (Forgot Password?). The '账号激活' link is highlighted with a red box and a red arrow pointing to it. At the bottom, there are icons for '其他登录方式' (Other Login Methods) including WeChat and QQ.

(2) 资料验证，初始密码为身份证号后6位。



The screenshot shows the '欢迎使用账号激活功能' (Welcome to Use Account Activation Function) page, specifically the '1 资料验证' (1 Information Verification) step. It includes a progress bar with three steps: '1 资料验证', '2 手机绑定' (2 Mobile Binding), and '3 设置密码' (3 Set Password). The form contains fields for '学校' (School) set to '山东职业学院学生邮箱', '学号' (Student ID) '2008103', '姓名' (Name), '密码' (Password) with a red box around it, and '验证码' (Verification Code) 'T7JW'. A red arrow points from the text '初始密码为：身份证号后6位' (Initial password is: last 6 digits of ID card number) to the password field. A '下一步' (Next Step) button is at the bottom.

(3) 手机绑定，输入个人手机号码，点击获取验证码，填写验证码，然后点击“下一步”。



欢迎使用账号激活功能

1 资料验证 2 手机绑定 3 设置密码

手机号码

短信验证码 获取验证码

同意“服务条款”和“隐私权相关政策” [查看](#)

下一步

(4) 设置别名和密码。



欢迎使用账号激活功能

1 资料验证 2 手机绑定 3 设置密码

账号别名 @uni-

此邮箱是实名邮箱，建议账号别名设置为姓名全拼，让您的沟通更便利。

设置密码

确认密码

只有一次设置机会，
设置要求请看“注意事项”

激活

填写账号别名(别名设置仅此一次机会，完成之后不可更改，详细要求请看下方“注意事项”)，然后设置邮箱登录密码，点击

“激活”完成激活流程。

注意事项：

①学校名称必须选择“山东职业学院学生邮箱”。

②**账号别名需要慎重输入**，别名就是您对外联络的邮箱名，也是您下次登录邮箱系统使用的用户名。

修改别名是有限制的：采取姓名拼音字母组合的命名规则，一般为3个字母以上。

以“李有为”为例，以下情况为允许的命名。

- 姓名全拼，如：liyouwei、youweili
- 姓全拼+名第一字母组合，如：liyw、ywli
- 姓第一字母+名全拼组合，如：lyouwei、lywei
- 姓和名的第一个字母，如：lyw、ywl
- 姓名为两个字、四个字的亦同。

另，如果邮箱申请者为外籍人士，可以使用英文名，否则不可以；不可以使用网名或昵称名；同名者或拼音相同者，采取以上字母不同的排列方式以区分。

③别名按申请时间先后开通，在规则允许范围之内，可自行选择未被注册的姓名拼音组合。

④密码不能太简单或常规，如123456。

9、什么是“智慧山职”？如何下载安装“智慧山职”APP？

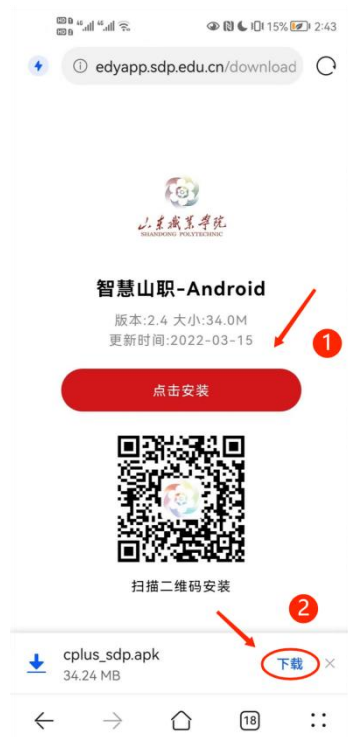
“智慧山职”是山东职业学院定制开发的APP，将学校日常管理如移动办公、邮箱、学生的选课、请假、劳动实践等功能集成到一个平台上，为教师和学生提供便利的服务和帮助。下载APP的具体操作如下：

(1) 安卓系统手机

步骤 1：打开微信，使用“扫一扫”功能，扫描下图中的二维码。



步骤 2：在弹出的页面中，点击右上角的“...”按钮，选择“在浏览器打开”。“点击安装” -> “下载” -> “继续安装”，即可完成智慧山职APP的安装。



步骤 3: 打开“智慧山职”APP, 阅读《用户使用协议》后, 点击“同意”, 进入用户登录界面。



(2) ios 系统手机

扫描二维码或在 App Store（苹果商店）搜索智慧山职下载，
下载步骤如图所示：



10、如何登录“智慧山职”APP?

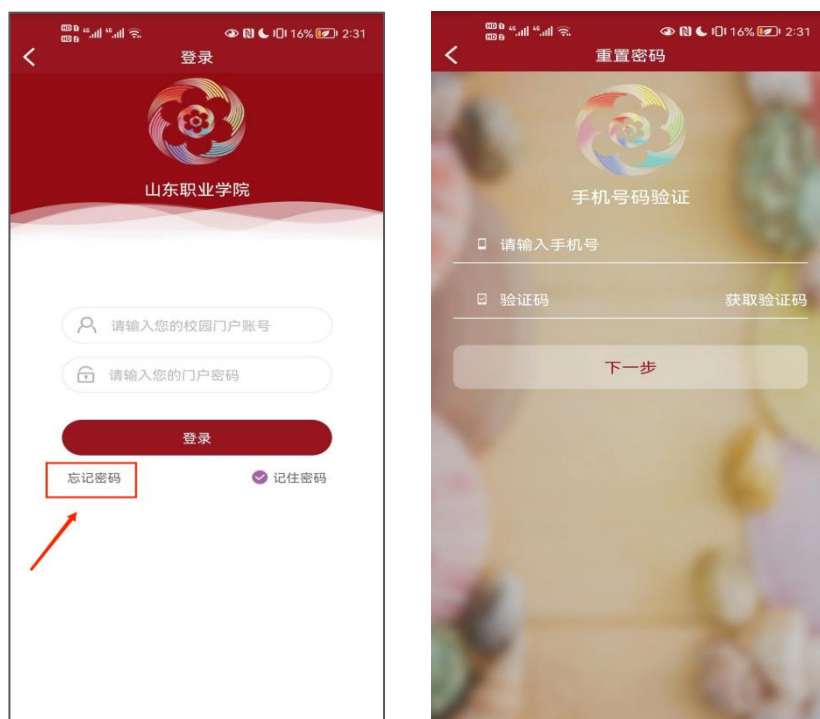
打开 App，用户名为本人学号，默认密码为 Sdp+身份证号后 6 位。登录后，按提示输入本人手机号即可使用。

修改密码：可从菜单“我的-修改密码”进行密码修改。

如遇“智慧山职”App 安装及登陆问题，可通过 QQ 群：
767252557 咨询帮助。

11、“智慧山职”APP忘记密码怎么办？

在登录界面点击“忘记密码”→输入绑定的手机号，获取验证码即可重置。



12、如何使用网站查看各应用系统说明？

步骤1: 进入山东职业学院首页(<http://www.sdp.edu.cn/>)。选择最下方的“应用系统”。



步骤 2: 进入应用系统导航页面, 点击“应用系统使用手册”。

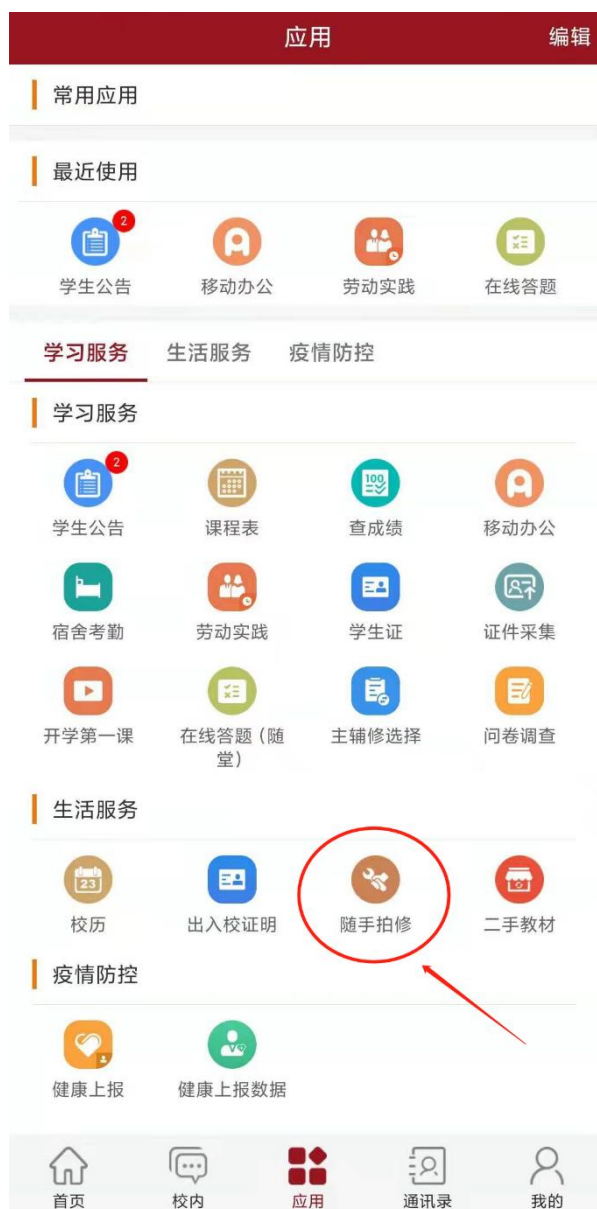


步骤 3: 进入页面, 选择各应用系统的使用手册。



13、水电暖等宿舍设施有故障怎样报修？

答：进入智慧山职 APP，点击最下方的“应用”，选择生活服务中的“随手拍修”





最后，祝同学们学习进步，生活愉快！如有疑问，请与信息中心联系。